




ЦИФРА 7

Сопоставь номер и количество: Обведи те картинки и числа, которые содержат количество объектов, соответствующих обведенной в кружок цифре.




ЦИФРА 7

Проведи линию от цифры в зеленом кружке к цифре в зеленом квадрате, следуя по таким же цифрам в каждом ряду. Назови, какая это цифра



ЦИФРА 7

Изучаем цифру 7: Познакомьте малыша с формой цифры семь. Попросите его раскрасить цифру и посчитать количество картинок на этой странице



СЕМЬ

ЦИФРА 7

Считаем продукты: Вырежьте продукты внизу страницы. Затем попросите ребенка выбрать тарелку, на которой изображена цифра 7, и положить на тарелку количество продуктов, соответствующих этой цифре.

