




ЦИФРА 8

Сопоставь номер и количество: Обведи те картинки и числа, которые содержат количество объектов, соответствующих обведенной в кружок цифре.




ЦИФРА 8

Проведи линию от цифры в желтом кружке к цифре в желтом квадрате, следуя по таким же цифрам в каждом ряду. Назови, какая это цифра

8	8	3	8	8	8	8
8	6	8	3	0	8	8
8	0	8	8	6	8	8
8	9	2	8	5	8	8
8	8	5	8	9	8	8
3	8	8	8	3	8	8

ЦИФРА 8

Изучаем цифру 8: Познакомьте малыша с формой цифры восемь. Попросите его раскрасить цифру и посчитать количество картинок на этой странице



ВОСЕМЬ

ЦИФРА 8

Считаем продукты: Вырежьте продукты внизу страницы. Затем попросите ребенка выбрать тарелку, на которой изображена цифра 8, и положить на тарелку количество продуктов, соответствующих этой цифре.

