



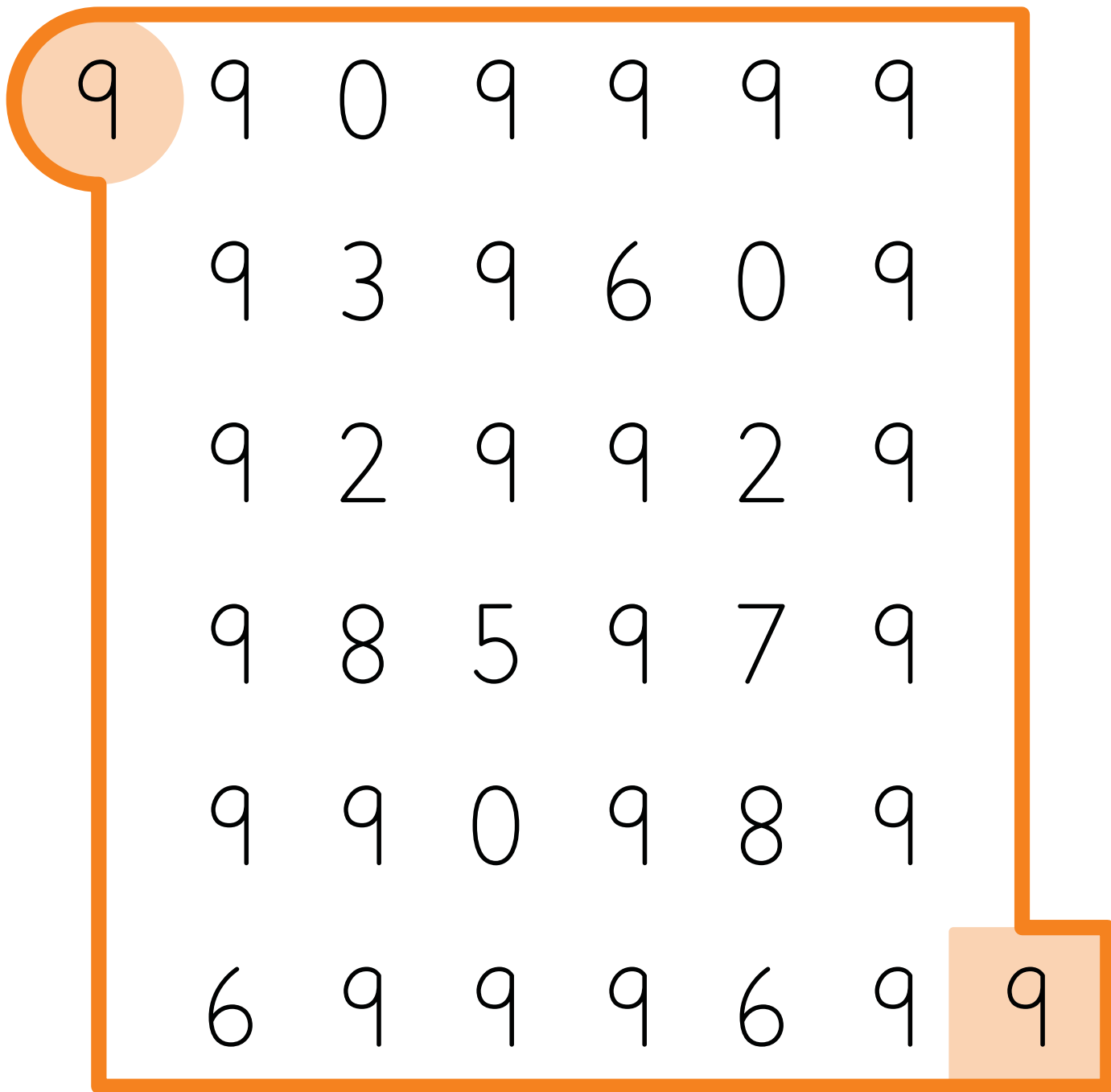
ЦИФРА 9

Сопоставь номер и количество: Обведи те картинки и числа, которые содержат количество объектов, соответствующих обведенной в кружок цифре.



ЦИФРА 9

Проведи линию от цифры в оранжевом кружке к цифре в оранжевом квадрате, следуя по таким же цифрам в каждом ряду. Назови, какая это цифра



ЦИФРА 9

Изучаем цифру 9: Познакомьте малыша с формой цифры девять. Попросите его раскрасить цифру и посчитать количество картинок на этой странице



ДЕВЯТЬ

ЦИФРА 9

Считаем продукты: Вырежьте продукты внизу страницы. Затем попросите ребенка выбрать тарелку, на которой изображена цифра 9, и положить на тарелку количество продуктов, соответствующих этой цифре.

